

XII Congreso Argentino de Hemostasia y Trombosis




Programa





Miércoles 28 de septiembre 2016

07.30 a 08.30	Inscripción
08.30 a 10.30	Simposio 1 - Trombosis Venosa: Aspectos Particulares Coordinan: Susana Viñuales, Laura Jones <ul style="list-style-type: none">• Trombosis venosas superficiales: ¿Son todas iguales? Aspectos terapéuticos – Gonzalo Pombo• TVP en miembros superiores: Rol del laboratorio – Eleonora Rossi• Síndrome del opérculo torácico y TVP de miembros superiores:<ul style="list-style-type: none">- Diagnóstico por imágenes – Oscar Peralta- Tratamiento quirúrgico – David Smith
10.30 a 11.00	Break
11.00 a 11.50	Plenaria 1 - Nuevos mecanismos en la depuración de plaquetas y control de la trombopoyetina. Presenta: Mirta Schatner Disertante: Karin Hoffmeister
11.50 a 12.00	Palabras de bienvenida Andrea Rossi (PRESIDENTA GRUPO CAHT)
12.10 a 13.20	Simposio Satélite Boehringer Ingelheim Actualidad del uso de NOACs para nuestros pacientes con FA COORDINA: José Ceresetto <ul style="list-style-type: none">• ¿Cuál ha sido la experiencia en vida real con los NOACs? - José Ceresetto• Antídotos para los NOACs: más seguridad para sus pacientes. - Jorge Korin• Situaciones cotidianas con el uso de NOACs - María E. Aris Cancela
13.30 a 15.00	Simposio 2 - Trombosis y hemorragia consultas frecuentes en Pediatría Coordinan: Luis Aversa, Mirta Hepner <ul style="list-style-type: none">• Complicaciones hemorrágicas en el recién nacido – Mónica Martínez• Coagulación intravascular diseminada (CID) en Pediatría – Mariana Bonduel• Avances en el diagnóstico por imágenes de complicaciones trombóticas en niños – Manlio Rodríguez
15.00 a 15.50	Conferencia - Experiencia Italiana en trombosis neonatal y pediátrica Coordinan: Gabriela Sciuicatti, Valeria Genoud Disertante: Paolo Simioni
15.50 a 16.20	Break
16.20 a 17.50	Debate - Plasma rico en plaquetas (PRP): ¿Es una herramienta terapéutica en diferentes situaciones clínicas? Coordinan: Rosana Marta, Cecilia Capmany, Hector Hendler <ul style="list-style-type: none">• Fundamento de su mecanismo de acción. Experiencia preliminar en pacientes quemados – Julia Etulain• Usos del PRP en Traumatología y cuidado avanzado de heridas – Silvio Rosell• PRP Evidencias y regulaciones hasta la actualidad – Ana Del Pozo• Discusión general.
18.00 a 19.00	Simposio Satélite Novonordisk Ampliando horizontes en el tratamiento de la hemofilia Coordina: Daniela Neme <ul style="list-style-type: none">• Novoeight Turoctocog alfa: diseño de la molécula y manufactura -Marianne Kjalke.• Resultados del Programa Clínico guardianTM
19.00 a 20.00	Conferencia Rouvier - Desafíos a los paradigmas en hemostasia. Coordina: Julio Sánchez Avalos Disertante: Jorge Korin
20.00	Cocktail - auspicio Novonordisk

Jueves 29 de septiembre 2016



- 08.00 a 09.00 **Comunicaciones Orales**
- 09.00 a 10.30 **Simposio 3 - Trombocitopenias hereditarias o adquiridas.**
 Coordinan: Mirta Schattner, Susana Meschengieser
- La desialidación es un mecanismo independiente del Fc para el clearance de plaquetas en la trombocitopenia inmune – Karin Hoffmeister.
 - Trombocitopenias hereditarias. Actualización en mecanismos involucrados y diagnóstico – Paula Heller
 - Optimización de la transfusión de plaquetas – Silvina Kuperman
- 10.30 a 11.00 **Break**
- 11.00 a 13.00 **Simposio 4 - Alteraciones de la hemostasia asociadas a los dispositivos de asistencia cardiopulmonar.**
Coordinan: Mirta Diez, Claudio Rosa
- Introducción sobre los dispositivos tipo ECMO – Daniel Absi
 - Mecanismos de las alteraciones de la hemostasia.
Rol del factor von Willebrand y ADAMTS 13 – Analía Sánchez Lucero
 - Control y manejo hemostático-trombótico en adultos – María Esther Aris Cancela
 - Control y manejo hemostático-trombótico en pediatría – Diana Altuna
- 13.00 a 14.20 **Simposio Satélite Alexion**
Enfermedades trombóticas mediadas por complemento
- Puntos de conexión entre el sistema de complemento y el sistema de la coagulación - Analía Sanchez Luceros
 - Trombosis en Hemoglobinuria Paroxística Nocturna: mecanismos fisiopatológicos. - Andrés Brodsky
 - Sistema de complemento y MAT en el SUHa: fisiopatología y diagnósticos diferenciales - Hernán Trimarchi
- 14.20 a 16.30 **Taller - Función plaquetaria y diagnóstico de enfermedad de von Willebrand.**
Coordinan: Juan Pablo Frontroth, Silvia Ghione, Emilse Bermejo
- Rol de la agregometría por método óptico en el estudio de función plaquetaria – Fabiana Alberto
 - Control de antiagregación – Lourdes Herrera
 - Control de calidad interno y externo en métodos de función plaquetaria – Marina Sol López
 - Tecnologías automatizadas para evaluar la actividad de cofactor de ristocetina del factor von Willebrand – Cristina Duboscq
 - Biología molecular en la enfermedad de von Willebrand. Estado actual y perspectivas – Adriana Woods
 - Presentación de caso clínico
- 16.30 a 16.50 **Break**
- 16.50 a 18.20 **Simposio 5 - Avances en hemofilia.**
Coordinan: Laura Primiani, Guillermo Arbesú
- Diagnóstico de inhibidor contra factor VIII-Actualización – Mirta Arias
 - Alteraciones genéticas en hemofilia A. Implicancias en el desarrollo de inhibidores – Liliana Rossetti
 - Nuevos tratamientos en hemofilia. ¿algo más que concentrados y factor VII recombinante activado? – Daniela Neme
- 18.20 a 19.10 **Plenaria 2 - Controversias sobre la evaluación de trombofilia y la profilaxis antitrombótica en las complicaciones obstétricas recurrentes.**
 Coordina: Beatriz Grand
Disertante: Shannon Bates
- 19.10 a 20.30 **Simposio Satélite Bayer**
 **Controversias en el abordaje del Tromboembolismo Venoso**
- Situación Actual del TEV en Argentina - Jorge Korín
 - Dualidad del TEV: la importancia del Embolismo Pulmonar - Jorge Korín
 - Avances y controversias en el abordaje del TEV - Alex Spyropoulos
 - Discusión de casos - Jorge Korín / Alex Spyropoulos
- 20.30 **Cocktail - auspicio Bayer**

Viernes 30 de septiembre 2016

- 08.00 a 09.00 **Presentación de e-posters**
- 09.00 a 10.10 **Simposio SAH – CAHT - Desafíos Hemorrágicos.**
 Coordinan: Carla Giumelli, Luis Beligoy
- Manejo del sangrado en pacientes con leucemia promielocítica aguda – Irene Rey
 - Hemorragia obstétrica – Vanesa Caruso
 - Coagulopatía en sangrado crítico – Carlos Fondevila
- 10.10 a 10.40 **Break**
- 10.40 a 12.00 **Trabajos a premio**
- 12.00 a 13.00 **Plenaria 3 - DOACs: Consideraciones prácticas y avances en su reversión.**

 Coordina: José Ceresetto
 Disertante: David García
- 13.00 a 14.30 **Simposio Satélite Baxter**

Prevención del sangrado en Pacientes con Hemofilia
 •Disertantes: Victor Blanchette - Daniela Neme

III Curso Educativo de la ISTH 

Día 1: “Hemostasia y trombosis en el embarazo”

- 14.45 a 16.40 **Educativo I – Hemostasia y trombosis en las complicaciones obstétricas.**

 Coordinan: Analía Sánchez Lucero, Carina Gumpel
- Hay algún lugar para el tratamiento antitrombótico durante los procedimientos de fertilización “in vitro”? – Shannon Bates
 - Preguntas
 - Caso clínico – Presentación interactiva
 - Tratamiento antitrombótico en las complicaciones obstétricas – Carina Gumpel
 - Anticoagulantes orales directos (DOACs) en mujeres en edad fértil.
 Experiencias en la vida real – Patricia Casais
 - Caso clínico – Presentación interactiva
 - Preguntas
- 16.40 a 17.00 **Break**
- 17.00 a 20.00 **Educativo II – Tromboembolismo venoso durante el embarazo.**

 Coordinan: María del Carmen Gallo, Laura Fornasiero
- Desafíos en el diagnóstico – Lucila Romero
 - Decisiones terapéuticas – Shannon Bates.
 - El laboratorio en el diagnóstico y monitoreo antitrombótico del tromboembolismo venoso en el embarazo – Gabriela González Achaval
 - Anticoagulación por tromboembolismo venoso (TEV) en el período peri-parto, aspectos prácticos – Jorge Korin
 - Caso clínico – Presentación interactiva
- 20.00 **Cocktail - auspicio Bernardo Lew**

III Curso Educativo de la ISTH

Día 2: "Tópicos Especiales en la enfermedad tromboembólica venosa"

08.30 a 11.00



Educativo III – Hipertensión pulmonar tromboembólica crónica.

Coordinan: Natalia Schutz, Mariano Camporrotondo

- Actualización en aspectos clínicos y diagnósticos – Adriana Acosta
- Estrategias de tratamiento – Jorge Caneva
- Preguntas

Educativo III – Trombocitopenia inducida por heparina y trombosis.

Coordinan: Paulo Colimodio, Luis Barrera

- Actualización en el diagnóstico de HIT – Marta Martinuzzo
- Avances en el abordaje diagnóstico y terapéutico en HIT – Shannon Bates
- HIT: Optimización institucional en su diagnóstico. El rol de los DOACs en el tratamiento – David García
- Casos clínicos – Presentación interactiva

11.00 a 11.30

Break

11.30 a 13.20



Educativo IV - Síndrome antifosfolípido.

Coordinan: Alicia Blanco – Laura Fishman

- Actualización y nuevos tests diagnósticos – Ricardo Forastiero
- ¿Está recomendada la anticoagulación prolongada después del primer episodio trombótico en pacientes con síndrome antifosfolípido? – David García.
- Casos clínicos – Presentación interactiva

13.20 – 14.00

Break

14.00 a 17.00



Educativo V – Tratamiento del tromboembolismo venoso. Temas especiales.

Coordinan: Verónica Cortés, Graciela Schwalb

- Anticoagulantes orales directos en el tratamiento del tromboembolismo venoso. Aspectos prácticos – David García
- Preguntas
- Fibrinolíticos en TEP: ¿casi siempre o casi nunca?
Lugar de los nuevos anticoagulantes orales – José Ceresetto
- Tratamiento antitrombótico en tromboembolismo venoso en el paciente pediátrico. Aspectos especiales en el monitoreo de laboratorio – Graciela Pieroni
- Casos clínicos – Presentación interactiva

17.00 a 17.30

Entrega de premios y cierre del congreso