



2° Jornada Educativa de la Subcomisión de Enfermería  
"Actualización de Enfermería Hemato-Oncológica"  
28 de Junio de 2019



SEGURIDAD EN EL PACIENTE ONCOHEMATOLÓGICO

# Identificando elementos claves para la valoración.

Leonardo De Vincentiis

# OBJETIVO:

- Conocer los niveles de seguridad del paciente y las estrategias de la gestión de riesgo.
- Comprender la finalidad de las escalas de valoración en el paciente oncohematológico.

# DESARROLLO

- Seguridad del paciente.
- Niveles de seguridad.
- Gestión de riesgos.

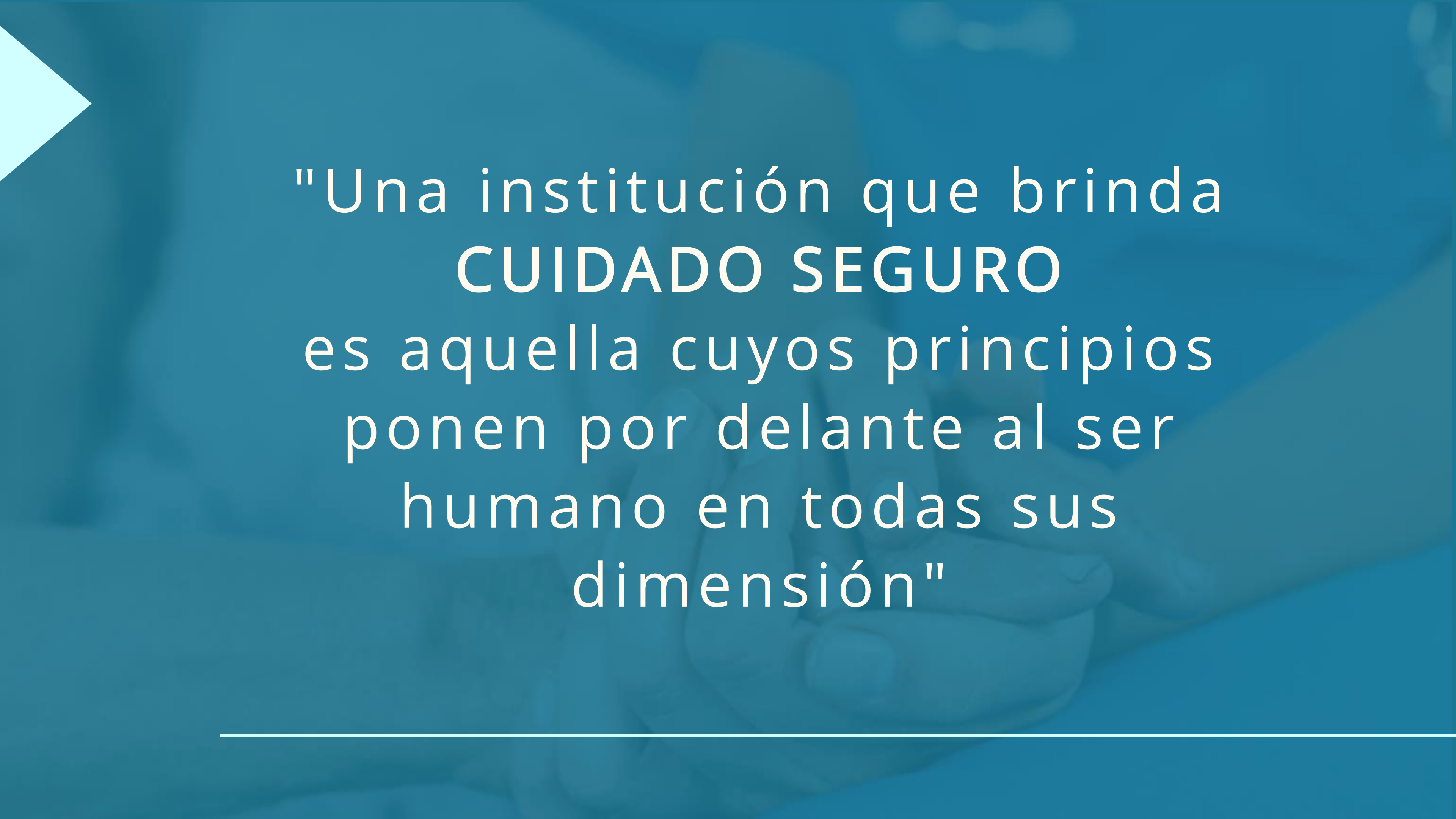


# DESARROLLO

- Utilidad y beneficios del uso de escalas de valoración
- Escala de valoración de Mucositis
- Escala de valoración de UPP
- Escala de valoración de Riesgo de Caídas
- Escala de Glasgow



"La seguridad es transversal e intrínseca al cuidado de modo tal que la calidad de cuidado implica y expresa la **SEGURIDAD DEL PACIENTE**"



"Una institución que brinda  
**CUIDADO SEGURO**  
es aquella cuyos principios  
ponen por delante al ser  
humano en todas sus  
dimensiones"

---

# NIVELES DE SEGURIDAD DEL PACIENTE

## SEGURIDAD CLÍNICA

Externa. Formación  
Valorar riesgos,  
identificarlos y establecer  
acciones para prevenirlos  
y tomar decisiones.

## SEGURIDAD ADMINISTRATIVA

Identificación.  
Comunicación.  
Desplazamiento.

## SEGURIDAD FÍSICA

Naturaleza del entorno  
FODA del paciente.  
Familia  
Entorno  
Evidencia científica  
Planificación del cuidado.

# LA GESTIÓN DEL RIESGO

## CONJUNTO DE ACTIVIDADES

- IDENTIFICAR
  - EVALUAR
  - PLANIFICAR
  - EVALUAR
-

# PUEDA AFECTAR

## LAS PERSONAS

Pacientes y personal

## LAS INSTALACIONES

Edificio, equipos, mobiliario y medio ambiente.

## RECURSOS ECONÓMICOS

Inversiones, fondos de crecimiento y desarrollo, recursos de investigación.

## PRESTIGIO INSTITUCIONAL Y PROFESIONAL

Satisfacción del personal, reputación y atracción de los pacientes.



## RIESGOS ASISTENCIALES

- Múltiples
- Descoordinados
- Falta de información.

# RIESGO ASISTENCIAL



## PACIENTE

Proceso salud/enfermedad

- Edad/Comorbilidad/Socioeconómico/educación.



## DECISIONES MÉDICAS

Diagnóstico/Tratamiento/  
Prevención.



## APLICACIÓN DE DECISIONES

Comunicación

- Trabajo en equipo
- Cuidados

# LA GESTIÓN DEL RIESGO

## CONJUNTO DE ACTIVIDADES

- IDENTIFICAR
  - EVALUAR
  - PLANIFICAR
  - EVALUAR
-

# ANÁLISIS DEL RIESGO

1. ¿CUÁLES SON LOS  
RIESGOS MÁS  
IMPORTANTES?

2. ¿CUÁLES SON  
REDUCIBLES?

3. ¿QUÉ RIESGOS PODEMOS  
ERRADICAR?

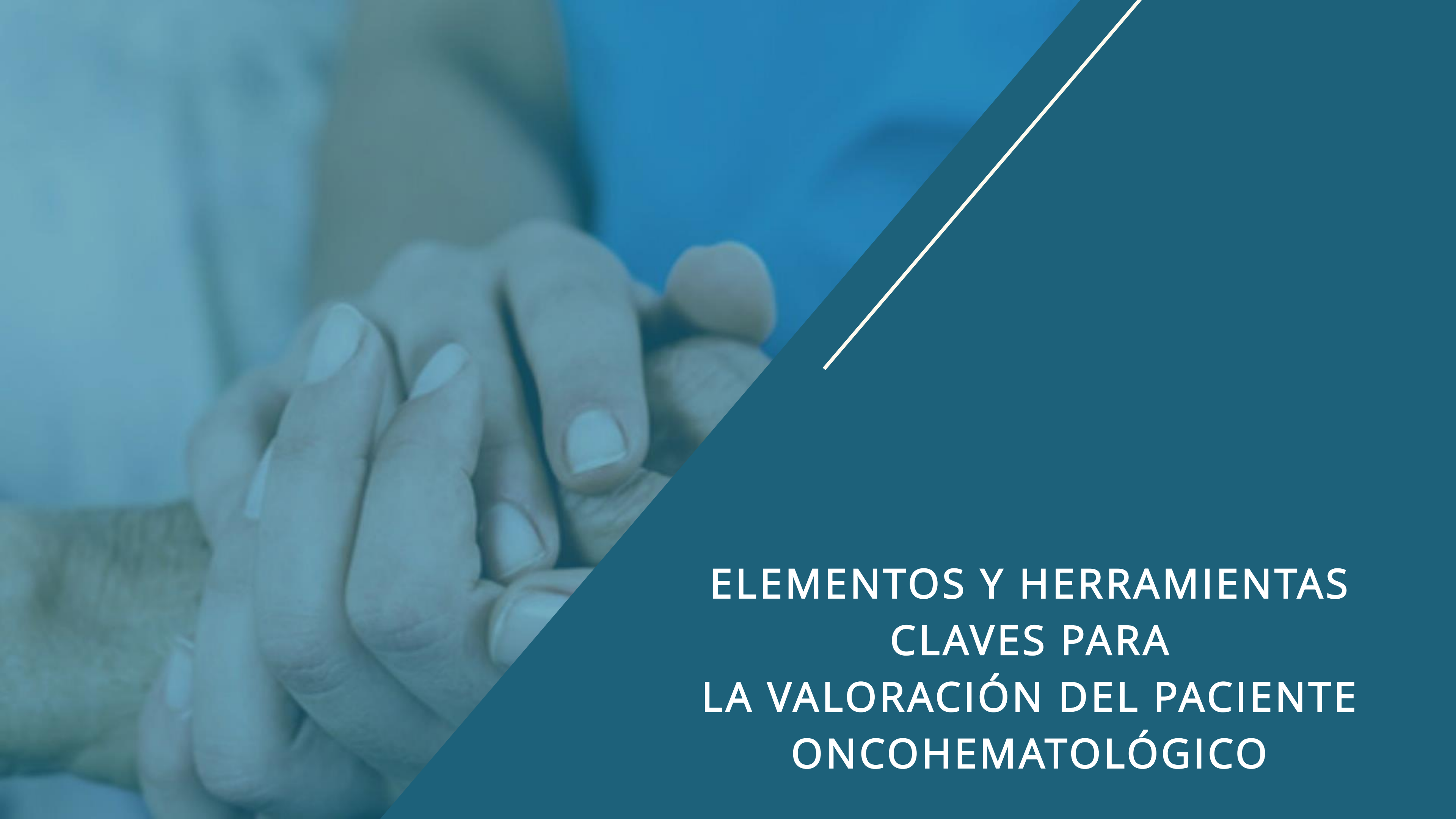
4. ¿POR DONDE EMPEZAR A  
ACTUAR?



# ELABORACIÓN DE PLANES DE CONTROL

ELIMINAR, REDUCIR Y  
MITIGAR LOS RIESGOS

¿QUÉ PUEDE Y DEBE  
HACERSE PARA EVITAR  
DAÑOS Y CONSECUENCIAS  
DE LOS RIESGOS?



**ELEMENTOS Y HERRAMIENTAS  
CLAVES PARA  
LA VALORACIÓN DEL PACIENTE  
ONCOHEMATOLÓGICO**

# ESCALAS DE VALORACIÓN

## ¿QUÉ SON?



Categorías en donde el observador emite un juicio indicando el grado en el cual se haya presentado una característica.



Instrumento medidos estandarizado.



Herramienta para cuantificar de forma fiable y precisa la progresión de procesos tanto en su mejoría, progresión o finalización.

# UTILIDAD

## ESCALAS DE VALORACIÓN

- Permitir conocer la capacidad de los pacientes para realizar actividades cotidianas.
- Sirve para la toma de decisiones clínicas y valorar el impacto de un tratamiento y la progresión de la enfermedad del paciente.






# UTILIDAD

## ESCALAS DE VALORACIÓN

- Evalúan la capacidad funcional
- Monitorización de la evolución clínica.
- Sirven como puntapié para organizar y planificar planes de cuidados.
- Previenen complicaciones.




# DESARROLLO

- Seguridad del paciente. 
- Niveles de seguridad. 
- Gestión de riesgos. 

# LEGALES

.



Lo que no está registrado,  
jurídicamente no existe, por lo  
tanto se presume no efectuado.

# ESCALAS DE VALORACIÓN

## ¿CUANDO VALORAR?

### MUCOSITIS

- Ingreso.
- Pre QMT
- Post QMT

### UPP

- A diario
- UCI
- Postrados/Desnutridos

### RC

- Al ingreso
- A diario  
(Hemograma)
- Cambios clínicos

### GLASGOW

- Al ingreso
- A diario
- Plaquetopenias



**Proyecto de Seguridad  
del Paciente y de  
adaptación de escalas  
de valoración.**

# ¿CÓMO Y DONDE VALORAR?

ABRIL 2016





this

**Bienvenido al HIS de Fundaleu**  
Inicie sesión con su HIS ID

Usuario

---

Contraseña

---

**Iniciar sesión**

# ESCALAS DE VALORACIÓN

Agregar Ficha Ingreso /  
Valoración

Agregar Escalas

Agregar Evolución de  
Enfermería

Agregar Registro de Signos  
Vitales

Agregar Registro de Balance  
Hídrico

Administrar indicaciones

## Agregar Escalas

Enfermería / > Agregar Escalas

Escala

Riesgo de caídas

+ Agregar

Descartar

Guardar y Firmar

# ESCALAS DE VALORACIÓN

## Agregar Escalas

Enfermería / > Agregar Escalas

Escala

Riesgo de caídas

Riesgo de caídas

Úlcera por presión

Glasgow

Mucositis

# RIESGO DE CAÍDAS (ADAPTADA)

Escala

**RIESGO DE CAÍDAS (DOWNTON)**

<b>CAÍDAS PREVIAS</b>	<input checked="" type="radio"/> No <input type="radio"/> Sí	<b>MEDICAMENTOS</b>	<input type="checkbox"/> Ansiolíticos, sedantes, antihistamínicos <input type="checkbox"/> Diuréticos <input type="checkbox"/> Antihipertensivos <input type="checkbox"/> Antiparkinsonianos <input type="checkbox"/> Antidepresivos <input type="checkbox"/> Opioides <input type="checkbox"/> Talidomida	<b>DÉFICIT SENSORIAL</b>	<input type="checkbox"/> Alteraciones visuales <input type="checkbox"/> Alteraciones auditivas <input type="checkbox"/> Alteraciones motoras en extremidades
<b>ESTADO MENTAL</b>	<input checked="" type="radio"/> Orientado <input type="radio"/> Desorientado	<b>DEAMBULACIÓN</b>	<input checked="" type="radio"/> Normal <input type="radio"/> Segura con ayuda (humana y/o dispositivo) <input type="radio"/> Imposible	<b>CITOPENIAS</b>	<input type="checkbox"/> Neutropenia febril <input type="checkbox"/> Anemia <input type="checkbox"/> Plaquetopenia (menor a 20 mil)

# UPP (BRADEN)

Escala

Úlcera por presión

+ Agregar

## ÚLCERA POR PRESIÓN (BRADEN)

- CAPACIDAD DE RESPUESTA A ESTÍMULOS DOLOROSOS**
- Sin impedimento
  - Limitado levemente
  - Muy limitado
  - Limitado completamente

- CONTROL DE POSICIÓN CORPORAL**
- Sin limitaciones
  - Limitado levemente
  - Muy limitado
  - Completamente inmóvil

- GRADO DE HUMEDAD DE LA PIEL**
- Raramente húmeda
  - Ocasionalmente húmeda
  - Muy húmeda
  - Constantemente húmeda

- PATRÓN DE INGESTA ALIMENTARIA**
- Excelente
  - Adecuado
  - Probablemente inadecuado
  - Completamente inadecuado

x

- GRADO DE ACTIVIDAD FÍSICA**
- Camina frecuentemente
  - Ocasionalmente camina
  - Confinado a la silla
  - Confinado a la cama

- ROCE DE PIEL CON SÁBANAS**
- Ausente
  - Potencialmente presente
  - Presente

# MUCOSITIS (OMS)

## Agregar Escalas

Enfermería / > Agregar Escalas






Escala

Mucositis



+ Agregar

### MUCOSITIS

-  Grado 0 - MUCOSA SANA
-  Grado 1 - CAMBIOS TISULARES LEVES
-  Grado 2 - CAMBIOS CLÍNICOS LOCALIZADOS
-  Grado 3 - CAMBIOS TISULARES MODERADOS / DIFUSOS
-  Grado 4 - CAMBIOS TISULARES SEVEROS Y GENERALIZADOS
- Sin selección





# MUCOSITIS (OMS)

Escala

Mucositis

+ Agregar

## MUCOSITIS

-  Grado 0 - MUCOSA SANA
-  Grado 1 - CAMBIOS TISULARES LEVES
-  Grado 2 - CAMBIOS CLÍNICOS LOCALIZADOS
-  Grado 3 - CAMBIOS TISULARES MODERADOS / DIFUSOS

### GRADO 3

2 a 4 áreas mucosas involucradas

Ulceraciones mayores a 5mm

Mucosa atrófica / denudada / ulcerada

Seudomembranas

Presencia de coágulos sanguíneos - no sangrado activo

Dolor severo






No ingiere sólidos / semisólidos. Bebe con dificultad

GENERALIZADOS

# GLASGOW

<b>GLASGOW</b>	Apertura ocular Seleccione apertura ocular ▼	<b>GLASGOW</b>	Apertura ocular Seleccione apertura ocular ▼
	Mejor respuesta motora Seleccione respuesta motora ▼		Mejor respuesta motora Seleccione respuesta motora ▼
	Respuesta verbal Seleccione respuesta verbal ▼		Selección de respuesta motora: Seleccione respuesta motora Obedece ordenes Localiza dolor Retira Decortica Descerebra <b>Ninguna</b>
	Resultado <input type="text"/>		
<input type="button" value="Descartar"/> <input type="button" value="Guardar y Firmar"/>		<input type="button" value="Descartar"/> <input type="button" value="Guardar y Firmar"/>	

# DESARROLLO

- Utilidad y beneficios del uso de escalas de valoración 
- Escala de valoración de la mucositis 
- Escala de valoración de UPP 
- Escala de valoración de Riesgo de Caídas 
- Escala de Glasgow 

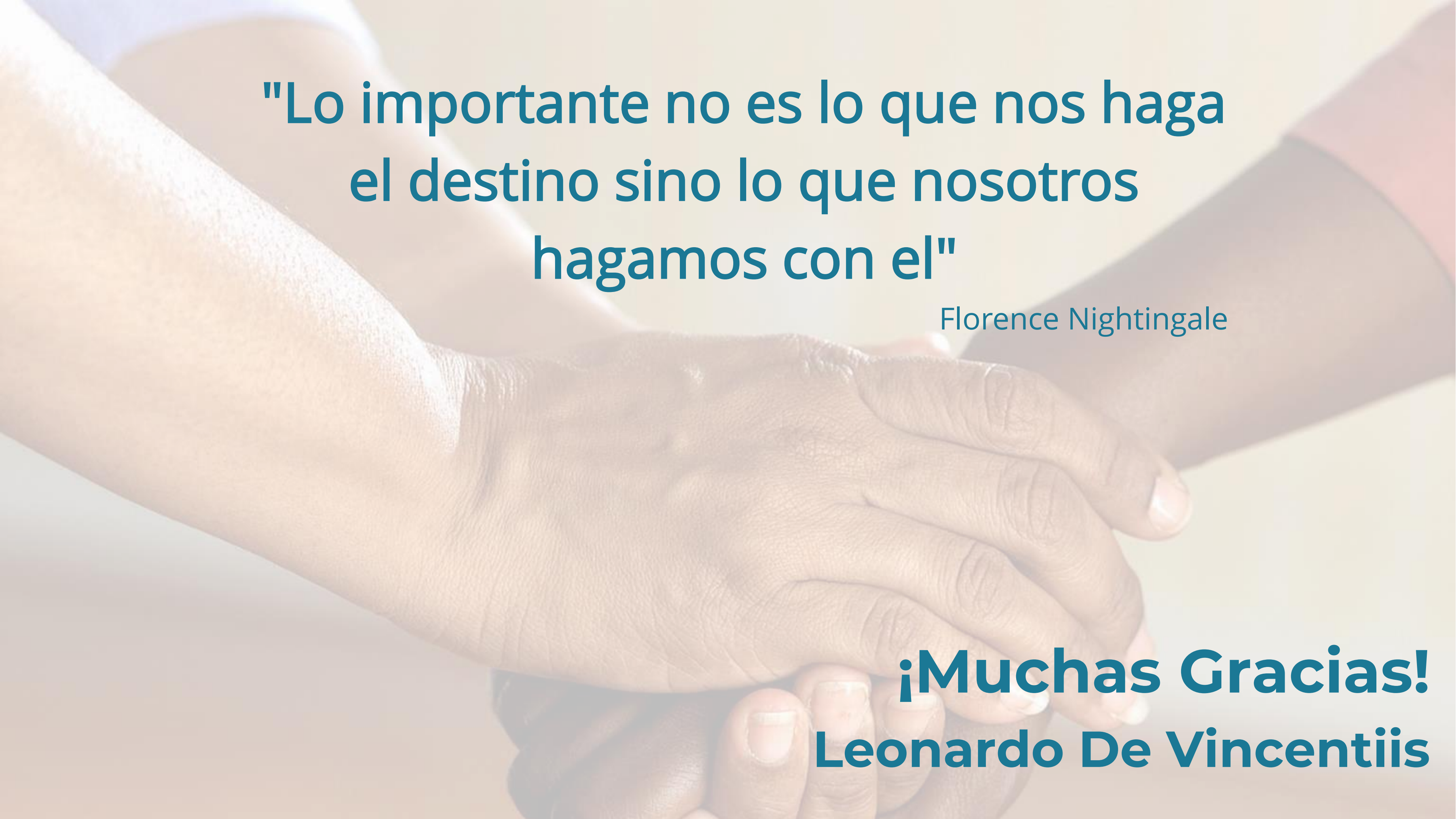




"La pronta identificación del RIESGO tiene una importancia primordial para PREVENIR DAÑOS de los pacientes y depende de que se fomente una CULTURA DE CONFIANZA, sinceridad, integridad, y abierta comunicación entre los pacientes y los dispensadores de cuidados"

# NUESTRO FUTURO

- Protagonismo
- Adaptación
- Investigación
- Estudios multicéntricos
- Capacitación continua
- Empoderamiento en el mundo digital



**"Lo importante no es lo que nos haga  
el destino sino lo que nosotros  
hagamos con el"**

Florence Nightingale

**¡Muchas Gracias!  
Leonardo De Vincentiis**