



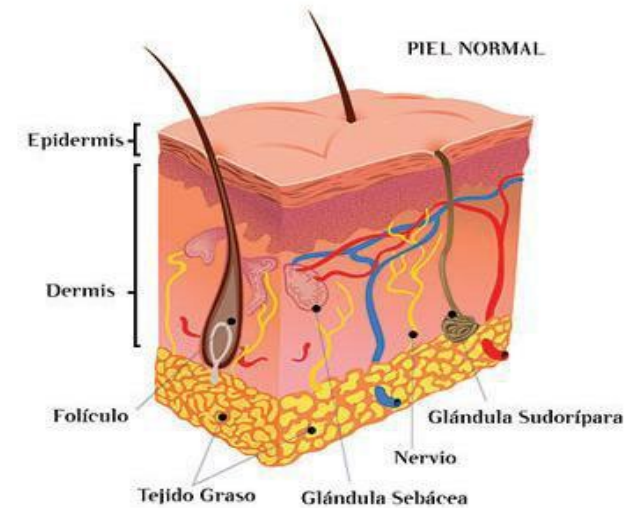
Cuidados de la Piel

Lic .Salas Claudia Patricia

Especialista en heridas


La piel es el órgano más extenso del organismo y cumple cinco funciones

- Protege a los tejidos subyacentes de la lesión
- Regula la temperatura corporal
- Segrega sebo
- Transmite la sensibilidad
- Produce y absorbe la vitamina D



¿Qué evaluar?

La valoración de la piel



Una exploración física de la piel

Identificación de los pacientes con riesgo



De padecer lesiones
cutáneas

Plan de acción:

- Preferencias personales
- Estado de salud
- Sus limitaciones

Riesgo de deterioro de la Integridad Cutánea

Riesgo de que la piel se vea negativamente afectada

- Prevenir lesiones o mantener integridad cutánea:

Escala de Puntuación

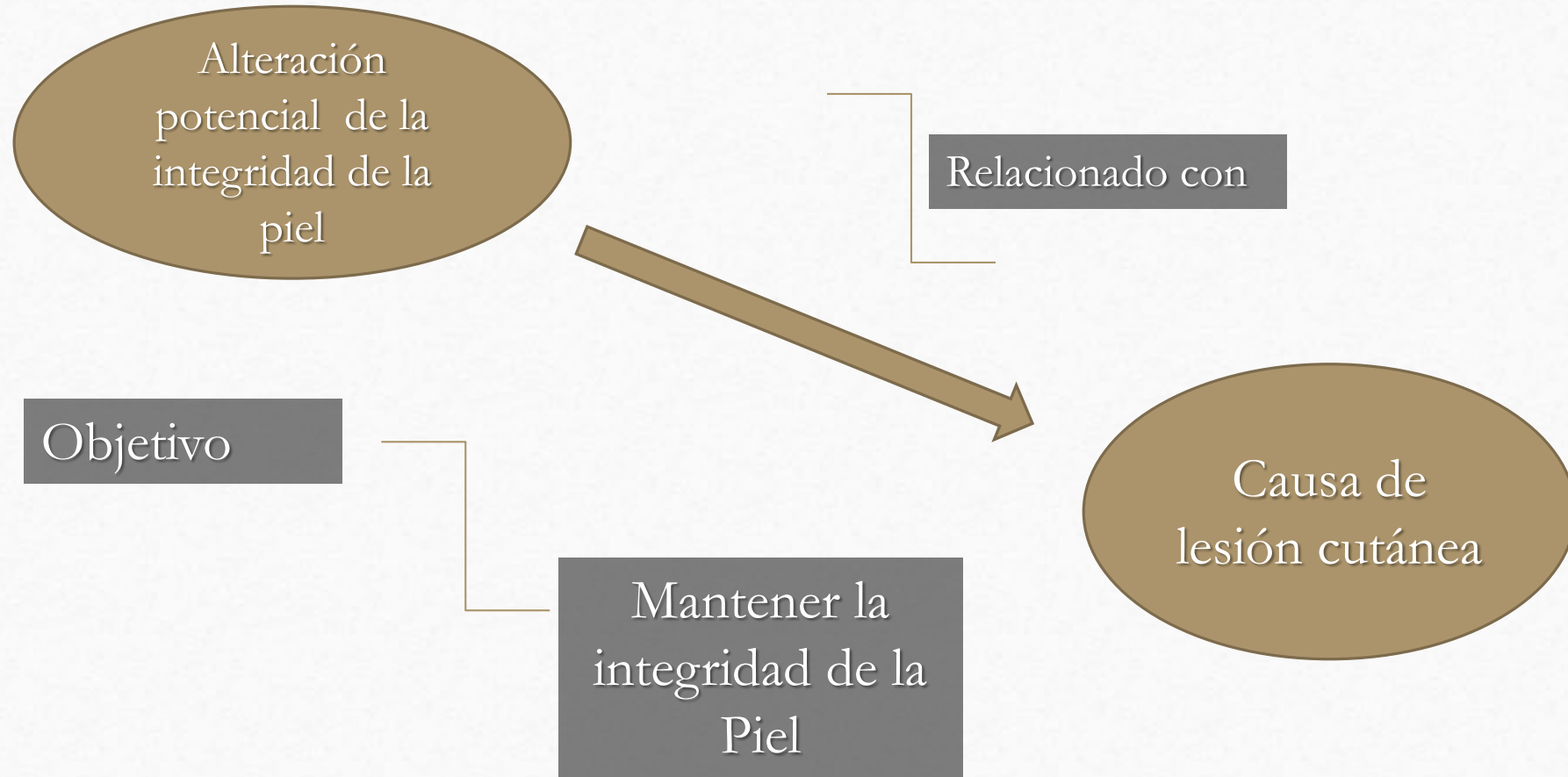
Indicador	Gravemente comprometido	Sustancialmente comprometido	Moderadamente comprometido	Levemente comprometido	No Comprometido
Temperatura de la piel					
Hidratación					
Eritema					
Necrosis					

Puntuación:

Mantener

Lograr

Diagnóstico de Enfermería





VASELINA

La vas a necesitar para aprobar ese examen.

Una buena barrera

- La vaselina es un gel hecho a base de petróleo que normalmente se usa en remedios caseros.
- Aunque la vaselina **NO** es humectante se puede utilizar como tratamiento para suavizar la piel y retener la humedad en pieles extremadamente secas
- **LA VASELINA RETIENE LA HUMEDAD**

Una buena barrera



Los ácidos grasos hiperoxigenados presentes en su formulación. Facilitan la renovación de las células epidérmicas, incrementando la resistencia capilar.

Solución tópica compuesta por ácidos grasos hiperoxigenados, ácidos grasos esenciales en un 98% y un 2% compuesto por: Aloe Vera, Centella asiática y perfume (esencia de romero).

Aloe vera y Centella asiática, actúan como restauradores capilares, restauradores de la circulación capilar y contrarrestan el efecto de los radicales libres.



NATURAL

- Excipiente: sustancia que se mezcla con los medicamentos para darle consistencia.
- Cosmética “ Menos es Mejor”

Preparados Magistrales

- Hidrocortisona crema al 1 % (10 gramos) , Aceites grasos hiperoxigenados 1cc y 50 gramos de crema base .
- Morfina al 1% mas Lidocaína al 2% por partes iguales mas el doble en base de crema o gel .Siempre aplicar en Frio .
- Hidrogeles compuesto por 85% agua .
- Apósitos de Alginato como producto Hemostático mas gasas vaselinadas

La prevención
es la clave

Antes

Marcación para rallo

Durante

La aplicación del tratamiento

Despues

De la aplicación

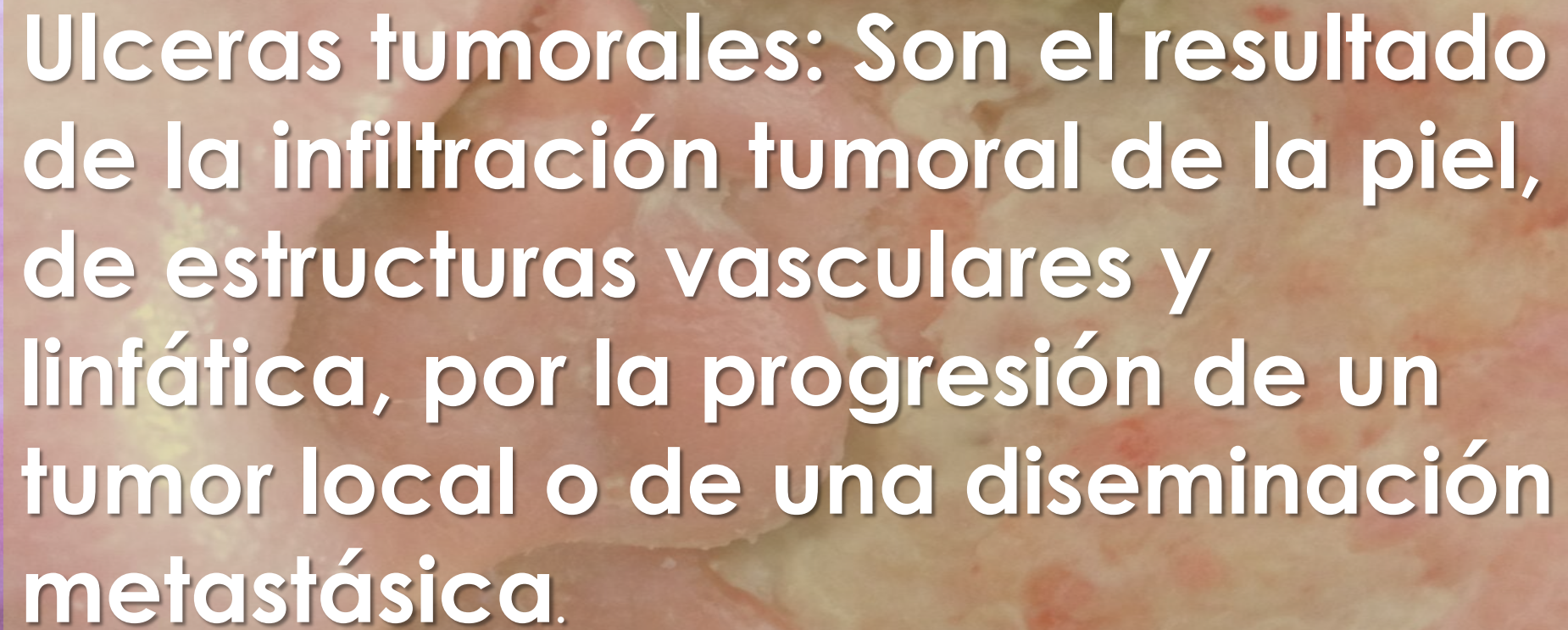
Hacia donde vamos

- El tratamiento siempre tendra que ser dirigido para Mantener o mejorar el confort del paciente siendo secundario la curación.
- Las heridas Neoplasicas se tratan
- Nuestro mayor objetivo sera eliminar o disminuir el olor y el dolor de úlceras y heridas
- Evitar la hemorragia
- Evitar la infección

MANEJO DE HERIDAS NEOPLASICAS: HOPES

ASPECTOS PSICOSOCIALES

- **H**: hemorragia,
- **O**: olor
- **P**: dolor (pain)
- **E**: exudado
- **S**: infección superficial

A photograph showing a large, dark, necrotic ulcer on a patient's skin. The ulcer is surrounded by a thick, yellowish, crusting border. The surrounding skin is reddened and inflamed. The image is presented on a white background with four corner fasteners.

Ulceras tumorales: Son el resultado de la infiltración tumoral de la piel, de estructuras vasculares y linfática, por la progresión de un tumor local o de una diseminación metastásica.

ULCERAS NEOPLASICAS



ULCERAS NEOPLASICAS



ULCERAS NEOPLASICAS



ULCERAS NEOPLASICAS



Recidiva de carcinoma de mama.



Adenopatía inguinal por carcinoma de colon.

HERIDAS/ULCERAS NEOPLASICAS



Úlcera de Marjolin. Degeneración maligna de úlcera venosa de larga evolución en miembro inferior.



Tumor de Merkel. Crecimiento incontrolado del tumor que acaba rompiendo la piel.

Intervenciones de Enfermería

- La limpieza de las heridas se hará con solución Ringer , el lavado se hará por irrigación nunca de forma mecánica para no dañar los tejidos.
- La utilización de antisépticos ayuda a descontaminar y eliminar el tejido fibroso y desvitalizado. Las soluciones de Propóleo son una gran ayuda
- Apósitos de acuerdo a las características de la lesión :

SIEMPRE CURA EN AMBIENTE HÚMEDO

- La utilización de productos para atenuar el rango de dolor es fundamental para este tipo de lesiones.

Aspectos para tener en cuenta

- Los pacientes con úlceras tumorales pueden presentar graves problemas de autoestima, en relación con su **imagen corporal**. Ella está representada por su herida.
- Será fundamental hacer una **valoración integral y exhaustiva** para identificar los diagnósticos sociales, emocionales y espirituales, que está transitando nuestro paciente.
- Ellos padecen un gran **dolor existencial**.

“No necesito que me curen...



...necesito que me entiendan”



Gracias

claupatrisalas@yahoo.com.ar